





MUNICIPIO DE ANTIGUO MORELOS, TAM.
Estado de Actividades
DEL 1o. DE ENERO AL 30 DE SEPTIEMBRE DEL 2019



	2019	2018
4 INGRESOS Y OTROS BENEFICIOS		
4.1 Ingresos de la Gestión:	811,729.03	734,818.20
4.1.1 Impuestos	549,654.73	532,894.16
4.1.2 Cuotas y aportaciones de seguridad social		
4.1.3 Contribuciones de Mejoras		
4.1.4 Derechos	62,154.00	61,752.00
4.1.5 Productos de Tipo Corriente ¹	27,063.03	0.20
4.1.6 Aprovechamientos de Tipo corriente	-	-
4.1.7 Ingresos por Venta de Bienes y Servicios		
4.1.9 Ingresos no Comprendidos en las Fracciones de la Ley de Ingresos Causados en Ejercicios Fiscales Anteriores Pendientes de Liquidación o Pago	172,857.27	140,171.84
4.2 Participaciones, Aportaciones, Transferencias, Asignaciones, Subsidios y Otras Ayudas	37,367,992.28	42,591,487.95
4.2.1 Participaciones y Aportaciones	37,367,992.28	42,591,487.95
4.2.2 Transferencias, Asignaciones, subsidios y Otras Ayudas		
4.3 Otros Ingresos y Beneficios	-	-
4.3.1 Ingresos Financieros		
4.3.2 Incremento por Variación de Inventarios		
4.3.3 Disminución del Exceso de Estimaciones por Pérdida o Deterioro u Obsolescencia		
4.3.4 Disminución del Exceso de Provisiones		
4.3.9 Otros Ingresos y Beneficios Varios		
Total de Ingresos y Otros Beneficios	38,179,721.31	43,326,306.15
5 GASTOS Y OTRAS PÉRDIDAS		
5.1 Gastos de Funcionamiento	22,236,576.25	26,142,313.67
5.1.1 Servicios Personales	6,181,496.62	7,945,482.05
5.1.2 Materiales y Suministros	6,792,864.93	8,318,648.64
5.1.3 Servicios Generales	9,262,214.70	9,878,182.98
5.2 Transferencias, Asignaciones, Subsidios y Otras Ayudas	1,563,814.33	2,287,894.58
5.2.1 Transferencias Internas y Asignaciones al Sector Público		
5.2.2 Transferencias al Resto del Sector Público		
5.2.3 Subsidios y Subvenciones		
5.2.4 Ayudas Sociales	1,563,814.33	2,287,894.58
5.2.5 Pensiones y Jubilaciones		
5.2.6 Transferencias a Fideicomisos, Mandatos y Contratos Análogos		
5.2.7 Transferencias a la Seguridad Social		
5.2.8 Donativos		
5.2.9 Transferencias al Exterior		
5.3 Participaciones y Aportaciones	-	2,747,152.00
5.3.1 Participaciones		
5.3.2 Aportaciones		
5.3.3 Convenios	-	2,747,152.00
5.4 Intereses, Comisiones y Otros Gastos de la Deuda Pública	-	-
5.4.1 Intereses de la Deuda Pública		
5.4.2 Comisiones de la Deuda Pública		
5.4.3 Gastos de la Deuda Pública		
5.4.4 Costo por Coberturas		

 	MUNICIPIO DE ANTIGUO MORELOS, TAM. Estado de Actividades DEL 1o. DE ENERO AL 30 DE SEPTIEMBRE DEL 2019	 
--	---	---

	2019	2018
5.4.5 Apoyos Financieros		
5.5 Otros Gastos y Pérdidas Extraordinarias	<u>-</u>	<u>-</u>
5.5.1 Estimaciones, Depreciaciones, Deterioros, Obsolescencia y Amortizaciones		
5.5.2 Provisiones		
5.5.3 Disminución de Inventarios		
5.5.4 Aumento por Insuficiencia de Estimaciones por Pérdida o Deterioro y Obsolescencia		
5.5.5 Aumento por Insuficiencia de Provisiones		
5.5.9 Otros Gastos		
5.6 Inversión Pública	<u>-</u>	<u>11,375,272.78</u>
5.6.1 Inversión Pública No Capitalizable	-	11,375,272.78
Total de Gastos y Otras Pérdidas	<u>23,800,390.58</u>	<u>42,552,633.03</u>
Resultado del Ejercicio (Ahorro/Desahorro)	<u>14,379,330.73</u>	<u>773,673.12</u>